

Скала на класовете на енергопотребление за видовете категории сгради

Скалата на класовете на енергопотребление за видовете категории сгради е, както следва:

1. Жилищни сгради

Клас	EPmin, kWh/m ²	EPmax, kWh/m ²	МНОГОФАМИЛНИ ЖИЛИЩНИ СГРАДИ
A	<	90	
B	90	180	
C	180	235	
D	235	290	
E	290	363	
F	363	435	
G	>	435	

а) *многофамилни жилищни сгради








*Скалата за многофамилни жилищни сгради се прилага и за общежития.

Клас	EPmin, kWh/m ²	EPmax, kWh/m ²	ЕДНОФАМИЛНИ ЖИЛИЩНИ СГРАДИ
A	<	83	
B	83	166	
C	166	203	
D	203	240	
E	240	300	
F	300	360	
G	>	360	








б) еднофамилни жилищни сгради

2. Сгради за обществено обслужване:

а) административни сгради

Клас	EPmin, kWh/m ²	EPmax, kWh/m ²	АДМИНИСТРАТИВНИ
A	<	134	
B	134	268	
C	268	329	
D	329	390	
E	390	488	
F	488	585	
G	>	585	

б) сгради за образование и наука
 б.1) училища

Клас	EPmin, kWh/m ²	EPmax, kWh/m ²	УЧИЛИЩА
A	<	35	
B	35	70	
C	70	110	
D	110	150	
E	150	188	
F	188	225	
G	>	225	








б.2) университети

Клас	EPmin, kWh/m ²	EPmax, kWh/m ²	УНИВЕРСИТЕТИ
A	<	85	
B	85	170	
C	170	215	
D	215	260	
E	260	325	
F	325	390	
G	>	390	








б.3) детски градини и детски ясли

Клас	EPmin, kWh/m ²	EPmax, kWh/m ²	ДЕТСКИ ГРАДИНИ И ДЕТСКИ ЯСЛИ
A	<	60	
B	60	120	
C	120	190	
D	190	260	
E	260	325	
F	325	390	
G	>	390	








в) лечебни заведения

Клас	EPmin, kWh/m ²	EPmax, kWh/m ²	СГРАДИ ЗА ЗДРАВЕОПАЗВАНЕ
A	<	135	
B	135	270	
C	270	355	
D	355	440	
E	440	550	
F	550	660	
G	>	660	








г) сгради за обществено обслужване в областта на хотелиерството

Клас	EPmin, kWh/m ²	EPmax, kWh/m ²	ХОТЕЛИ
A	<	165	
B	165	330	
C	330	385	
D	385	440	
E	440	550	
F	550	660	
G	>	660	







д) сгради в областта на търговията

Клас	EPmin, kWh/m ²	EPmax, kWh/m ²	СГРАДИ ЗА ТЪРГОВИЯ
A	<	275	
B	275	550	
C	550	600	
D	600	650	
E	650	813	
F	813	975	
G	>	975	

е) сгради за спорт

Клас	EPmin, kWh/m ²	EPmax, kWh/m ²	СГРАДИ ЗА СПОРТ
A	<	175	
B	175	350	
C	350	400	
D	400	450	
E	450	563	
F	563	675	
G	>	675	

ж) сгради в областта на културата и изкуството

Клас	EPmin, kWh/m ²	EPmax, kWh/m ²	СГРАДИ ЗА КУЛТУРА И ИЗКУСТВО
A	<	110	
B	110	220	
C	220	270	
D	270	320	
E	320	400	
F	400	480	
G	>	480	